

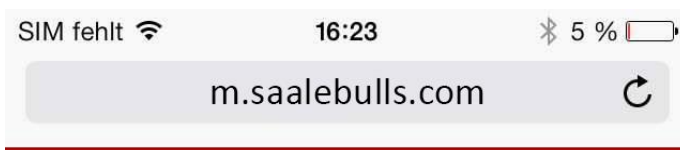
Saale Bulls APP

Installationsanleitung für Apple Geräte ab iOS7 (iOS6 ähnlich).

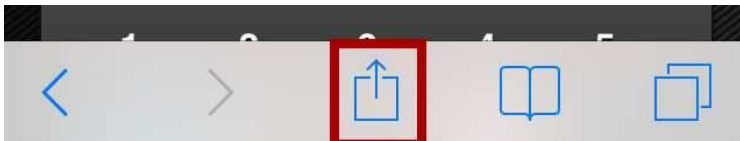
1. Öffnet den Safari Browser eures iPhone oder iPad.



2. Öffnet die Seite m.saalebulls.com






3. Klickt in den unteren Bildschirmrand auf das Symbol mit dem Pfeil nach oben.



4. Wählt Zum Home-Bildschirm



5. Klickt oben rechts auf Hinzufügen

SIM fehlt  16:23  5 % 

Abbrechen

Zum Home

Hinzufügen



Saale Bulls



<http://m.saalebulls.com>

Für einen schnellen Zugriff auf diese Website wird auf Ihrem Home-Bildschirm ein Symbol hinzugefügt.

Nun seid ihr fertig, viel Spaß mit der Saale Bulls App.

Eure Saale Bulls!